

# Lojimak

Lojistik Operasyon Çözümleri

Akçalar Mah. Belediye Cad. no: 20  
Nilüfer / BURSA  
0224 503 55 65  
0541 653 43 27  
burhan@lojimak.com

Ambalaj Çözümleri

## Ambalaj Çözümleri

Çemberleme	1-3 Sf
Yapıştırma	4-6 Sf
Vakumlama	7-10 Sf
Paketleme	11-15 Sf
Streçleme	16-23 Sf

# Çember Makineleri



## HP-19C

Çember El Aleti

Çalışma Tipi : Manuel  
Çember Geniřliđi : 13-16-19 mm  
Çember Tipi : PP, PET, Cord, Tekstil Kompozit



## PT-25

Havalı PP - PET Çember Germe Makinesi

Çember Tipi : PP ve PET Çember  
Çember Geniřliđi : 19 mm - 25 mm  
Çember Kalınlıđı : 0.60 mm - 1.20 mm  
Germe Kuvveti : 400 Kg / 4000 N  
Hava Gereksinimi : 0.5-0.8 Mpa  
Ađırlık : 4.80 kg

# Çember Makineleri



## PT-2000

Akülü PP-PET Çember Makinesi

Çalışma Tipi :	Akülü
Çember Tipi :	PP veya PET Çember
Çember Genişliği :	12-16 mm
Çember Kalınlığı :	0.6-1.20 mm
Germe Kuvveti:	2000N   65 - 260 kg / 2600N
Germe Hızı :	225 mm / Saniye
Ağırlık :	4 kg Batarya Dahil
Kutu İçeriği :	2x Bosch Batarya 1x Bosch Şarj Aleti



## TP-4500

Akülü PP-PET Çember Makinesi

Çalışma Tipi :	Akülü
Çember Tipi :	PP veya PET Çember
Çember Genişliği :	9 mm - 12 mm - 16 mm
Çember Kalınlığı :	0.55 mm - 1.05 mm
Germe Kuvveti :	250 kg / 2500 N
Germe Hızı :	270 mm / Saniye
Ağırlık :	4.26 kg Batarya Dahil
Akü ve Şarj Cihazı :	Bosch   Li-Ion 14.4 VDC 4 Ah

## Çember Arabaları



**TP-H-84**

PP-PET Çelik Çember Arabası  
Kasnak Geniřliđi : 406 mm



**TP-H-83**

PP-CORD Çember Arabası  
Kasnak Geniřliđi : 200 mm



**PT-ARB-2**

Çift Kollu Pet Çember Arabası  
Çift kollu 40 kasnak

## PoŖet YapıŖtırma Makineleri



Masaüstü PoŖet YapıŖtırma Makinesi

Gövde Tipi : Plastik Gövde

Model Uzunluk YapıŖtırma GeniŖliđi

PT-200P 200 mm 2 mm 300 W

PT-300P 300 mm 2 mm 400 W

PT-400P 400 mm 2 mm 500 W

YapıŖtırdığı Materyal :

PE | PU | PVC | PP | OPP | CPP | Alüminyum Folyo

Güç Gereksinimi : 220V | 50 Hz | 1 Ph

Kutu İçeriđi :

1 Adet Yedek Rezistans

1 Adet Yedek Teflon

**Opsiyon :** Metal gövde seçeneđi mevcuttur.



Profesyonel Masaüstü PoŖet YapıŖtırma Makinesi

Gövde Tipi : Metal Gövde

Model Uzunluk YapıŖtırma GeniŖliđi

MEC-205 HI 200 mm 5 mm 600 W

MEC-300 HI 300 mm 2 mm 500 W

MEC-305 HI 300 mm 5 mm 850 W

MEC-400 HI 400 mm 2 mm 750 W

MEC-405 HI 400 mm 5 mm 1000 W

MEC-500 HI 500 mm 2 mm 900 W

MEC-505 HI 500 mm 5 mm 1200 W

YapıŖtırdığı Materyal :

PE | PU | PVC | PP | OPP | CPP | Alüminyum Folyo

Güç Gereksinimi : 220V | 50 Hz | 1 Ph

Kutu İçeriđi :

2 Adet Yedek Rezistans | 2 Adet Yedek Teflon

# Poşet Yapıştırma Makineleri



Yatay Konveyörlü Poşet Yapıştırma Makinesi

Çalışma Tipi :	Yatay Yürüyen Bantlı
Yapıştırma Geniřliđi :	6 mm - 15 mm
Yapıştırma Film Kalınlıđı :	0.02 mm - 0.08 mm
Yapıştırma Hızı :	0-12 Metre / Dakika
Konveyör Taşıma Ađırlıđı :	5 Kg
Konveyör Ölçüleri :	800 mm x150 mm
Makine Ölçüleri :	900 mm x 480 mm x 380 mm
Yapıřtırdıđı Materyal :	PP   PE   PVC   OPP   CPP   Alüminyum Folyo
Güç Tüketimi :	220 V   50 Hz   500 W
<b>Opsiyonlar :</b>	PT-SF-150-WP : Boyalı Gövde



Yatay Tarih Kodlamalı Konveyörlü Yapıştırma Makinesi

Çalışma Tipi :	Yatay Yürüyen Bantlı
Yapıştırma Geniřliđi :	10-15 mm
Yapıştırma Film Kalınlıđı :	0.02 - 0.08 mm
Yapıştırma Hızı :	0-13 Metre / Dakika
Konveyör Taşıma Ađırlıđı :	5 kg
Çalışma Isısı :	0-300 C°
Konveyör Ölçüleri :	800x150 mm
Makine Ölçüleri :	900x400x660 mm
Yapıřtırdıđı Materyal :	PP   PE   PVC   OPP   CPP   Alüminyum Folyo
Printer Özelliđi :	2 Satır / 30 Harf - Rakam-Siyah Baskı
Güç Gereksinimi :	220 V   50 Hz   500 W
<b>Opsiyonlar :</b>	PT-FRD-1000WP : Boyalı Gövde

## Poşet Yapıştırma Makineleri



Ayaklı Poşet Yapıştırma Makinesi

Model Uzunluk Yapıştırma Genişliği  
PT-DD-400 400 mm 10 mm 220V | 50 Hz | 400 W  
Yapıştırdığı Materyal : OPP | CPP | Alüminyum Folyo

### Özellikler :

Çift Alüminyum Döküm Yapıştırma Çenesi  
Termostatlı  
Dikey ve Yatay Kullanımına Uygun  
Ayak Pedalı İle Manuel Kullanım



Ayaklı Poşet Yapıştırma Makinesi

Model | Uzunluk | Yapıştırma Genişliği | Güç Tüketimi :  
PT-PFS-350 | 350 mm | 5 mm | 600 W  
PT-PFS-450 | 450 mm | 5 mm | 800 W  
PT-PFS-600 | 600 mm | 5 mm | 1000 W  
PT-PFS-800 | 800 mm | 5 mm | 1000 W

Yapıştırdığı Materyal :

PE | PU | PVC | PP | OPP | CPP | Alüminyum Folyo

### Özellikler :

Ayak Pedalı İle Manuel Kullanım

### Opsiyonlar :

10 mm Yapıştırma ve Çift Çene | Çift Rezistans  
Dikey ve Yatay Kullanımına Uygun

LOJİSTİK OPERASYON ÇÖZÜMLERİ



# Vakum Makineleri



Otomatik Vakum Makinesi

Materyal Özelliği :	ABS + PC
Maks. Poşet Genişliği :	300 mm
Vakumlama Süresi :	9 - 11 Saniye
Yapıştırma Genişliği :	2 - 3 mm
Vakum Pompası :	5 Litre / Dakika
Vakum Gücü :	0.70 Bar
Makine Ölçüleri :	390 mm x 90 mm x 160 mm
Güç Tüketimi :	90 W
Güç Gereksinimi :	220V   50Hz   1 Ph
Kutu İçeriği :	PT-VKM-ECO Vakum Makinesi x 1 Güç Kablosu x 1



Profesyonel Vakum Makinesi

Materyal Özelliği :	ABS + Paslanmaz Çelik   SUS 304
Maks. Poşet Genişliği :	300 mm
Vakumlama Süresi :	5 - 12 Saniye
Yapıştırma Genişliği :	2.5 mm   Çift Sıra Yapıştırma
Motor :	Çift DC Motor
Vakum Pompası :	20 Litre / Dakika
Vakum Gücü :	0.85 Bar
Ağırlık :	~ 2.8 KG
Makine Ölçüleri :	400 mm x 200 mm x 120 mm
Güç Tüketimi :	130 W

## Özellikler :

Çift Vakum Pompası

Kuru, Nemli ve Sulu ürünler için 3 farklı yapıştırma süresi

2 ayrı vakum gücü modu

Kavanoz vakumlama modu

Rulo Poşet Saklama Haznesi

LOJİSTİK OPERASYON ÇÖZÜMLERİ

# Vakum Makineleri



PT-VKM-PRO

Endüstriyel Hazneli Vakum Makinesi



PT-VM-300TA

Masaüstü Vakum Makinesi

Materyal Özelliği :	ABS + Paslanmaz Çelik   SUS 304
Maks. Poşet Genişliği :	30 cm
Vakumlama Süresi :	15 - 60 Saniye   Ayarlanabilir
Yapıştırma Süresi :	2 - 7 Saniye   Ayarlanabilir
Yapıştırma Sistemi :	Isı ile Çift Sıra Yapıştırma
İç Hazne :	305 mm x 220 mm x 75 mm
Motor :	12 VDC Motor
Vakum Pompası :	70 Litre / Dakika
Vakum Gücü :	4.2 m <sup>3</sup> / Saat
Ağırlık :	8.5 KG
Makine Ölçüleri :	345 mm x 285 mm x 225 mm
Güç Tüketimi :	280 W
Güç Gereksinimi :	220V   50-60 Hz   1 Ph
Kutu İçeriği :	PT-VKM-CPRO Vakum Makinesi x 1 Güç Kablosu x 1

İç Hazne :	385 x 280 x 50 mm
Rezistans Uzunluğu :	L 260 mm W 8 mm
Vakum Pompası :	10m <sup>3</sup> /h
Vakum Zamanı :	10-20 sn
Makine Ölçüleri :	490 x 450 x 320 mm
Güç Gereksinimi :	220 V   50/60 Hz   0.4 Kw

## Özellikler :

- Masaüstü Model
- Paslanmaz Çelik Gövde
- Paslanmaz Çelik İç Hazne Alanı
- Şeffaf Vakum Kapağı

# Vakum Makineleri



## PT-TB-390

Karton Üstü Vakum Makinesi

Kullandığı Materyal : PVC Skin Film

Paketleme Alanı : U : 540 mm G: 390 mm

Film Geniřliđi : 450 mm

Vakum Pompası : 20 m<sup>3</sup>/h

Vakum Zamanı : 0-30 saniye

Rezistans Zamanı : 0-30 saniye

Makine Ađırlıđı : 180 kg

Makine Ölçüleri : 900 x 700 x 1050 mm

Güç Tüketimi : 7.5 Kw

Güç Gereksinimi : 380 V | 50 / 60 Hz | 3 Ph

### Özellikler :

Ayaklı

Tekerlekli Model

Rulo Tutucu ve Çalışma Tezgahı

Kesme Bıçađı

Acil Stop

Yarı Otomatik ve Otomatik Kullanıma Uygun

Kontrol Paneli ile Kolay Kullanım

# Shrink



PT-FM-5540

Fanus Tipi Shrink Makinesi

Kapasite :	500 / 800 Adet / Saat
Maks. Paketleme Ölçüsü :	L 550 mm   W 400 mm   H 300 mm
Maks. Yapıştırma Ölçüsü :	L 550 mm   W 400 mm
Film Geniřliđi :	400 mm
Makine Ölçüleri :	1360 x 670 x 1080 mm
Makine Ađırlıđı :	125 kg
Kullandıđı Materyal :	PVC   POF   PP
Güç Gereksinimi :	220 V   50 / 60 Hz   4 Kw

## E-Ticaret Paketleme



**PT-AIR-EKO**

Hava Yastığı / Airbag Makinesi

Tip :	Yarı Otomatik
Kontrol Paneli :	Analog Panel
Kullandığı Materyal :	Hava Yastığı Film Rulosu
Isınma Süresi :	3-4 Dakika
Çalışma Hızı :	2.2 Metre / Dakika
Uyumlu Filmler :	F2010   F4015 300 Metre 200 Metre
Motor & Ağırlık :	80W - 2.1 Kg
Makine Ölçüleri :	330 mm x 150 mm x 160 mm
Güç Gereksinimi :	220V   50-60 Hz   1 Ph



**PT-AIR-PRO**

Profesyonel Hava Yastığı / Airbag Makinesi

Tip :	Tam Otomatik
Kontrol Paneli :	Dijital Panel
Kullandığı Materyal :	Hava Yastığı Film Rulosu
Isınma Süresi :	1 Dakika
Çalışma Hızı :	0-16 Metre / Dakika
Uyumlu Filmler :	F2010   F4015   F4025 F4032   F4033 * 300 & 500 Metre
Motor & Ağırlık :	200W - 4.95 Kg
Makine Ölçüleri :	400 mm x 295 mm x 340 mm
Güç Gereksinimi :	220V   50 Hz   1 Ph

## E-Ticaret Paketleme



### KM-400

#### Kağıt Kesme Makinesi

Kesme Geniřliđi :	10 mm
Çalıřma Hızı :	5.5 Metre / Dakika
Perfore Aralıđı :	420 mm
Makine Ölçüleri :	580mm x 330mm x 330mm
Güç Tüketimi :	800W
Güç Gereksinimi :	230V 50Hz



### KSM-90

#### Yarı Otomatik Presli Koli Streçleme Makinesi

Kullanılabilir Materyal :	Streç Film
Döner Tabla Hızı :	30 Tur / Dakika
Kullanılan Streç Geniřliđi :	100 - 900 mm
Kullanılabilir Streç Kalınlıđı :	17 - 35 µm
Streç Bobin İç Çapı :	76,2 mm (3 inç )
Streç Bobin Dıř Çapı :	≤ 300 mm
Tařıma Kapasitesi :	≤ 80 kg
Maksimum Ürün Ölçüsü :	900 mm x 900 mm x 900 mm
Makine Ölçüleri :	1150 mm x 600 mm x 1861 mm
Güç Gereksinimi :	220 V   50 Hz   1 Ph   120W

# Printer




Manuel Masaüstü Yapıştırma

Yazma Satırı : 3 Satır  
Çalışma Isısı : 0-200 C°  
Ağırlık : 2.5 kg  
Güç Gereksinimi : 220 V | 50/60 Hz | 60 W

## Özellikler :

Isı Derece Ayarı: Ekonomik



Otomatik Havalı Makine Yazıcı Printer

Yazma Satırı : 2 Satır  
Çalışma Isısı : Çalışma Isısı : 0-300 C°  
Ağırlık : 9 kg  
Güç Gereksinimi : 220 V | 50/60 Hz | 75 W

## Özellikler :

Isı Derece Ayarı  
60 cm Seçeneği  
Otomatik Dikey Paketleme Makinelerine Uygun

# Koli Bantlama Makineleri

## KBM-5050

### Yarı Otomatik Koli Bantlama Makinesi



Çalışma Tipi :	Yan Kayış   Alt - Üst Bantlama
Minimum Ürün Ölçüsü :	150 mm x 100 mm x 100 mm
Maksimum Ürün Ölçüsü :	∞ mm x 500 mm x 500 mm
Çalışma Hızı :	12 Koli / Dakika
Koli Taşıma Kapasitesi :	25 kg
Motor :	2 x 90W
Bant Ölçüsü :	5 cm   2 inch
Maks.	Bant Uzunluğu : 1000 Metre
Makine Ölçüleri :	1660 mm x 850 mm x 1260 mm
Güç Gereksinimi :	220V   50 Hz   1 Ph

#### Özellikler :

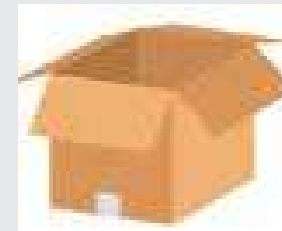
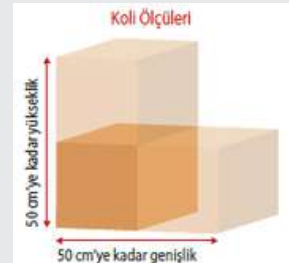
- Manuel Genişlik ve Yükseklik Ayarlama
  - Giriş ve Çıkış Konveyörü
  - Paslanmaz Konveyörlü
  - Ayarlanabilir Ayak Yüksekliği (240 mm)
- Opsiyonlar :** Inox Paslanmaz Gövde (SUS304)

#### Çalışma Şekilleri

Alt ve Üst  
Bantlama

Yalnız Alt  
Bantlama

Yalnız Üst  
Bantlama





# Koli Bantlama Makineleri

## KBM-22-2

Otomatik Havalı Karışık Koli Bantlama Makinesi



Çalışma Tipi : Havalı | Yan Kayışlı | Küçük Ürünlere Uygun  
Minimum Ürün Ölçüsü : 150 mm x 150 mm x 50 mm  
Maksimum Ürün Ölçüsü : ∞ mm x 500 mm x 500 mm  
Çalışma Hızı : 12 Koli / Dakika  
Koli Taşıma Kapasitesi : 50 KG  
Motor : 2 x 140W  
Bant Ölçüsü : 5 cm | 2 inch  
Kayış Ölçüsü : 50 mm x 2050 mm  
Hava Gereksinimi : 80 Psi 5-6 Bar  
Makine Ölçüleri : 1120 mm x 890 mm x 1800 mm  
Güç Gereksinimi : 220 V | 50 Hz | 1 Ph

### Özellikler :

- Otomatik Genişlik ve Yükseklik Ayarlama
- Alt ve Üst Bant Ünitesi
- Alüminyum Giriş ve Çıkış Konveyörü
- Gövde Esneme Özelliği
- Ayarlanabilir Ayak Yüksekliği
- Kaplin Sistemi
- Paslanmaya Karşı Dayanıklı Gövde
- Güvenlik Kafesi
- Sensör ile Hareket Etme

### Opsiyonlar :


Düşük Bant Uyarı Sensörü  
Yüksek Hızlı Motor  
Inox Gövde (SUS 304)

### Çalışma Şekilleri

Alt ve Üst  
Bantlama

Yalnız Alt  
Bantlama

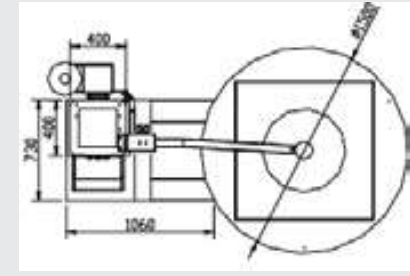
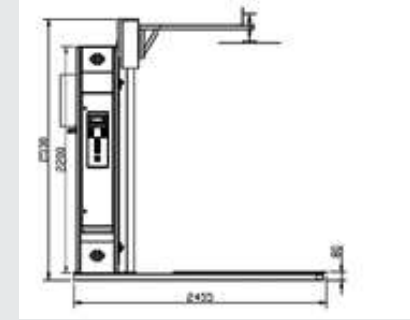
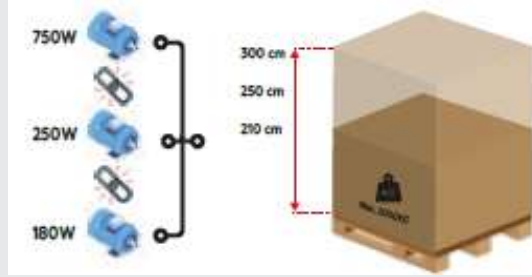
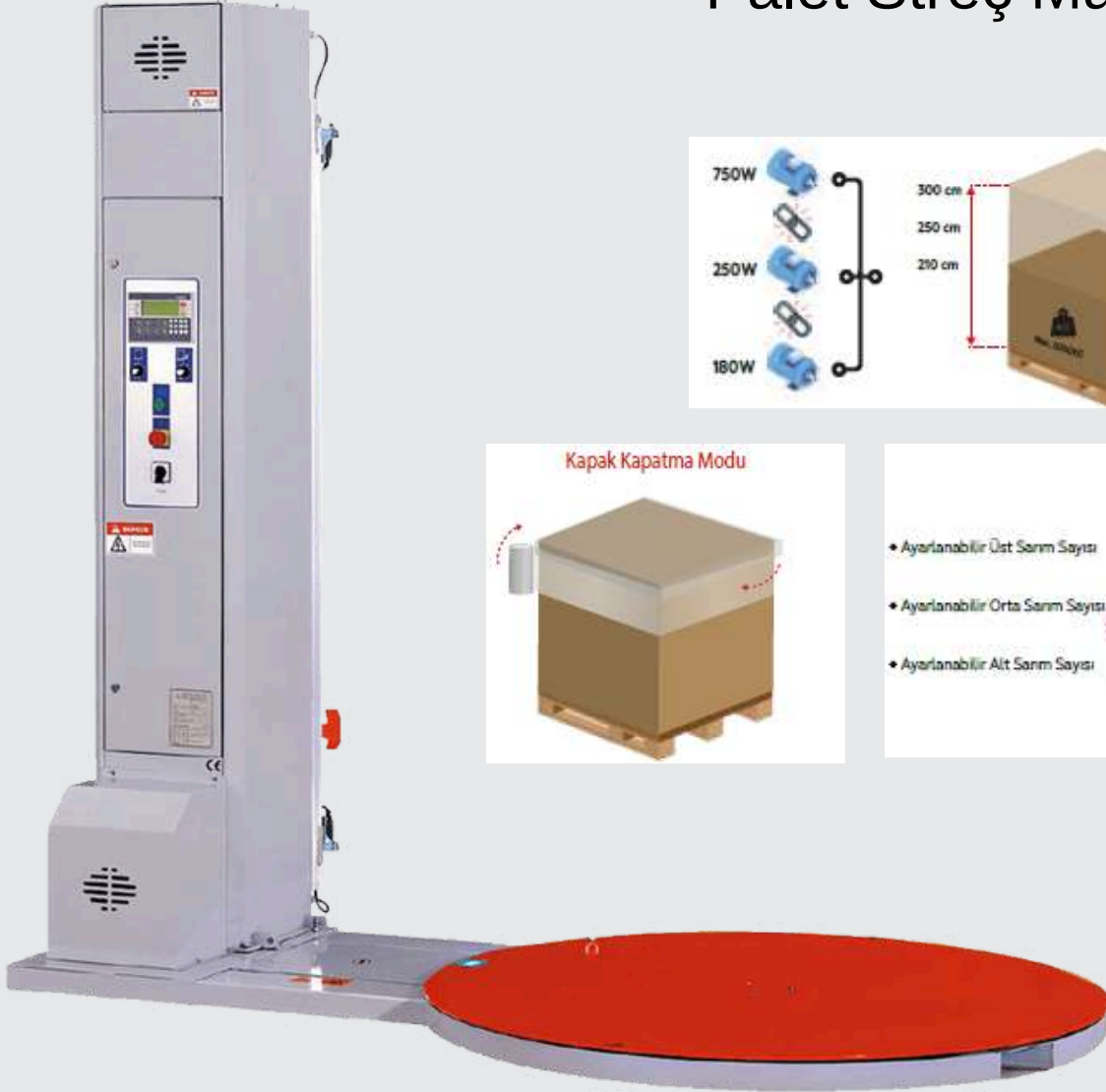
Yalnız Üst  
Bantlama



# Palet Streçleme

PS-4505-2

## Palet Streç Makinesi



# Palet Streçleme

PS-4505-2

## Otomatik Palet Streç Makinesi

Kontrol Sistemi : Programlanabilir Kontrol Paneli  
Döner Tabla Hızı : 1 - 10 Tur / Dakika  
Öngendirme Oranı : % 250 | Ayarlanabilir  
Döner Tabla Çapı : 1500 mm | 1650 mm  
Döner Tabla Yüksekliği : 80 mm  
Maksimum Palet Yüksekliği : 2100 mm  
Minimum Palet Yüksekliği : 500 mm  
Maksimum Palet Ağırlığı : 2000 kg  
Maks. Streç Bobin Dış Çapı : 200 mm  
Streç Bobin İç Çapı : 75 mm  
Kullanılabilir Streç Kalınlığı : 17 - 25 Mikron  
Maksimum Streç Ağırlığı : 20 kg  
Döner Tabla Motor : 0.75 kw  
Ön Gerdirme Motoru : 0.18 kw  
Güç Kaynağı : 220V | 50HZ | 1PH

### Özellikler :

Ayarlanabilir Döner Tabla Hızı  
Ayarlanabilir Kafa Hızı  
Ayarlanabilir Yukarı ve Aşağı Hareket Hızı  
Ayarlanabilir Alt-Üst Sarım Sayısı  
Sadece Alt veya Üst Sarma Özelliği  
Manuel Kullanım Özelliği  
Manuel Yukarı ve Aşağı İniş Çıkış Hızı  
Başladığı Yerde Durma  
Yavaş Başlama ve Yavaş Bitiş  
Fotosel Algılama  
Güçlendirilmiş Ön Gerdirme Sistemi  
5 Program Hafıza Kayıt Özelliği  
Dijital Ekran Kontrolü

Maksimum Palet Yüksekliği : 2500 mm - 3000 mm  
Döner Tabla Ünitesi : 1650 mm-1800 mm - 2000 mm  
**Opsiyonlar :**  
Rampa  
Pres Ünitesi  
Transpalet Giriş

# Palet Streçleme

PS-302

## Palet Streç Makinesi



Kontrol Sistemi :	Programlanabilir Kontrol Paneli
Döner Tabla Hızı :	4-10 Tur / Dakika
Öngerdirme Oranı :	%200   Mekanik
Döner Tabla Çapı :	1500 mm   1650 mm
Döner Tabla Yüksekliği :	80 mm
Maksimum Palet Yüksekliği :	2400 mm
Minimum Palet Yüksekliği :	500 mm
Maksimum Palet Ağırlığı :	2000 kg
Streç Kafa Hızı :	1.4 - 4 Metre / Dakika
Maks. Streç Bobin Dış Çapı :	300 mm
Streç Bobin İç Çapı :	76 mm
Streç Bobin Yüksekliği :	500 mm
Kullanılabilir Streç Kalınlığı :	17 - 35 Mikron
Maksimum Streç Ağırlığı :	20 kg
Güç Gereksinimi :	220V   50 Hz   1 Ph

### Özellikler :

- Ayarlanabilir Döner Tabla Hızı
  - Ayarlanabilir Kafa Hızı
  - Ayarlanabilir Yukarı ve Aşağı Hareket Hızı
  - Ayarlanabilir Alt-Üst Sarım Sayısı
  - Sadece Alt veya Üst Sarma Özelliği
  - Manuel Kullanım Özelliği
  - Manuel Yukarı ve Aşağı İniş Çıkış Hızı
  - Başladığı Yerde Durma
  - Yavaş Başlama ve Yavaş Bitiş
  - Fotosel Algılama
  - Güçlendirilmiş Ön Gerdirme Sistemi
  - Program Hafıza Kayıt Özelliği
  - Forklift Girişi | Ön ve Arka
  - Ekran Kilit Düğmesi
- Opsiyonlar :** Transpalet Girişi ve Rampa

# Palet Streçleme

## PS-312

### Palet Streç Makinesi



Kontrol Paneli :	Programlanabilir Kontrol Paneli
Döner Tabla Hızı :	4 - 10 Tur / Dakika
Öngendirme Oranı :	%300   Motorlu
Döner Tabla Çapı :	1500 mm   1650 mm
Döner Tabla Yüksekliği :	80 mm
Maksimum Palet Yüksekliği :	2200 mm
Minimum Palet Yüksekliği :	500 mm
Maksimum Palet Ağırlığı :	2000 kg
Streç Kafa Hızı :	1.4 - 4 Metre / Dakika
Maks. Streç Bobin Dış Çapı :	300 mm
Streç Bobin İç Çapı :	76 mm
Streç Bobin Yüksekliği :	500 mm
Kullanılabilir Streç Kalınlığı :	17 - 35 Mikron
Maksimum Streç Ağırlığı :	20 kg
Ön Gerdirme Motoru :	0.18 kw
Güç Gereksinimi :	220V   50 Hz   1 Ph

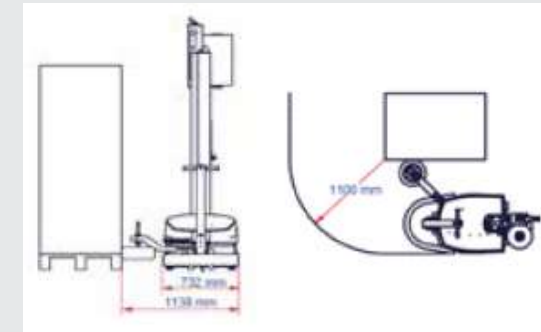
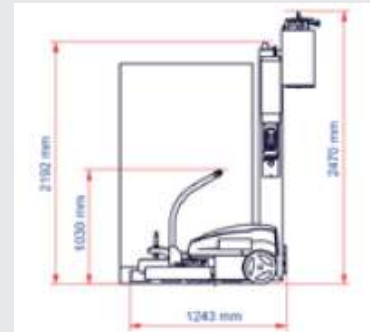
#### Özellikler :

- Ayarlanabilir Döner Tabla Hızı
  - Ayarlanabilir Kafa Hızı
  - Ayarlanabilir Yukarı ve Aşağı Hareket Hızı
  - Ayarlanabilir Alt-Üst Sarım Sayısı
  - Sadece Alt veya Üst Sarma Özelliği
  - Manuel Kullanım Özelliği
  - Manuel Yukarı ve Aşağı İniş Çıkış Hızı
  - Başladığı Yerde Durma
  - Yavaş Başlama ve Yavaş Bitiş
  - Fotosel Algılama
  - Güçlendirilmiş Ön Gerdirme Sistemi
  - Program Hafıza Kayıt Özelliği
  - Forklift Girişi | Ön ve Arka
  - Ekran Kilit Düğmesi
- Opsiyonlar :** Transpalet Girişi ve Rampa

# Palet Streçleme

PS-102

Mobil Streç Makinesi



# Palet Streçleme

## NXN-SMAS-102 Mobil Streç Makinesi

Kontrol Sistemi : Programlanabilir Kontrol Paneli  
Batarya : N°2 12V 69 Ah Pb  
Batarya Kapasitesi : 10 Saate Kadar / Ort. 120 Palet  
Dönüş Hızı : 38 - 65 Metre / Dakika  
Streç Kafa Hızı : 1.4 - 6 Metre / Dakika  
Ön Gerdirme Mekanizması : Mekanik Ön Gerdirme  
Maksimum Ürün Ölçüsü : 600 mm x 600 mm x 500 mm  
Maksimum Palet Yüksekliği : 2100 mm  
Minimum Ürün Ağırlığı : 45 kg  
Maks. Streç Bobin Dış Çapı : 300 mm  
Streç Bobin İç Çapı : 76 mm  
Streç Bobin Yüksekliği : 500 mm  
Kullanılabilir Streç Kalınlığı : 17 - 35 Mikron  
Maksimum Streç Ağırlığı : 20 kg

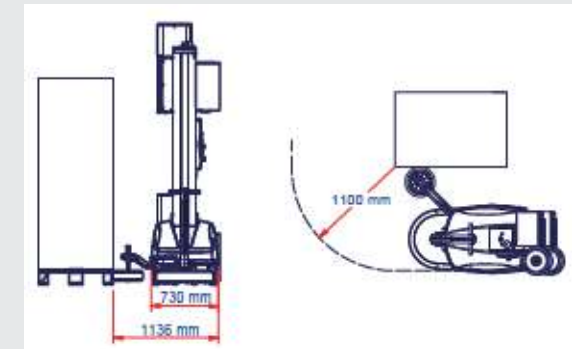
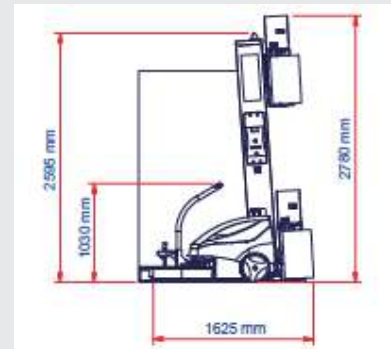
### Özellikler :

Ayarlanabilir Hız Kontrolü  
Ayarlanabilir Kafa Hızı  
Ayarlanabilir Yukarı ve Aşağı Hareket Hızı  
Ayarlanabilir Alt-Üst Sarım Sayısı  
Sadece Alt veya Üst Sarma Özelliği  
Güçlendirilmiş Ön Gerdirme Sistemi  
Manuel Kullanım Özelliği  
Başladığı Yerde Durma  
Yavaş Başlama ve Bitiş  
Fotosel Algılama  
Forklift Girişi  
Ekran Kilit Düğmesi

# Palet Streçleme

PS-210

Fren Balatalı Ön Gerdirmeli Mobil Streç Makinesi





# Palet Streçleme

PS-210

## Fren Balatalı Ön Gerdirmeli Mobil Streç Makinesi

Kontrol Sistemi :	Programlanabilir Kontrol Paneli
Batarya :	N°2 12V 110Ah Pb
Batarya Kapasitesi :	10 Saate Kadar
Dönüş Hızı :	35 - 80 Metre / Dakika
Streç Kafa Hızı :	1.5 - 5 Metre / Dakika
Öngendirme Oranı :	%300
Ön Gerdirme Mekanizması :	Fren Balatalı
Minimum Ürün Ölçüsü :	600 mm x 600 mm x 500 mm
Minimum Ürün Ağırlığı :	45 kg
Maks. Streç Bobin Dış Çapı :	300 mm
Streç Bobin İç Çapı :	76 mm
Streç Bobin Yüksekliği :	500 mm
Kullanılabilir Streç Kalınlığı :	17 - 35 Mikron
Maksimum Streç Ağırlığı :	20 kg

### Özellikler :

- Ayarlanabilir Hız Kontrolü
- Ayarlanabilir Kafa Hızı
- Ayarlanabilir Yukarı Aşağı Hareket Hızı
- Ayarlanabilir Alt-Üst Sarma Özelliği
- Güçlendirilmiş Ön Gerdirme Sistemi
- 6 Program hafıza kayıt özelliği
- Ayarlanabilir Kafa Hızı
- Manuel Kullanım Özelliği
- Başladığı yede Durma
- Yavaş Başlama
- Fotosel Algılama
- Folklift Girişi
- Ekran Kilit Düğmesi
- Yavaş Bitiş Özelliği
- Manuel Yukarı ve Aşağı İniş Çıkış Özelliği
- Yavaş Başlama Özelliği

*Farklı modelimizde ön gerdirme mekanizmasında %400 çift motorlu gerdirme seçeneği mevcuttur.*

# Lojimak

Logistik Operasyon Çözümleri

Akçalar Mah. Belediye Cad. no: 20

Nilüfer / BURSA

0224 503 55 65

0541 653 43 27

[burhan@lojimak.com](mailto:burhan@lojimak.com)